

ACCESOS NORTE DE BOGOTA S.A.S.
ESTADO DE SITUACIÓN FINANCIERA CONSOLIDADO
AL 31 DE DICIEMBRE DEL 2018 Y 31 DE DICIEMBRE DEL 2017
 (Cifras expresadas en miles de pesos colombianos)



ACTIVOS	Nota	2,018	2,017
ACTIVOS CORRIENTES			
Efectivo y equivalentes al efectivo	5	199,320,164	20,284,468
Cuentas por cobrar comerciales y otras cuentas por cobrar	6	17,762,355	3,655,398
TOTAL ACTIVOS CORRIENTES		217,082,519	23,939,866
ACTIVOS NO CORRIENTES			
Propiedades, planta y equipo	7	3,973,162	582,807
Activos intangibles	8	38,556,075	13,745,787
Activo por impuestos diferido, debito	9	12,304,000	4,426,467
Otros activos no financieros	10	3,150,839	2,747,684
TOTAL ACTIVOS NO CORRIENTES		57,984,076	21,502,745
TOTAL ACTIVOS		275,066,595	45,442,611
PASIVOS Y PATRIMONIO			
PASIVOS CORRIENTES			
Cuentas comerciales por pagar y otras cuentas por pagar	11	5,415,748	4,368,556
Impuestos corrientes por pagar	9	0	1,190
Beneficios a los empleados	12	316,922	66,094
Otros pasivos financieros	13	33,925,175	1,517,734
TOTAL PASIVOS CORRIENTES		39,657,844	5,953,574
PASIVOS NO CORRIENTES			
Pasivos por impuesto diferido crédito	9	12,724,000	4,673,567
Otros pasivos financieros	13	144,827,877	11,415,225
TOTAL PASIVOS NO CORRIENTES		157,551,877	16,088,792
TOTAL PASIVOS		197,209,721	22,042,366
PATRIMONIO			
Capital social	14	100,000	100,000
Capital adicional		80,964,920	23,522,376
Resultado Integral del ejercicio		(2,985,914)	0
Resultado Integral del ejercicio anterior		(222,131)	-222,131
TOTAL PATRIMONIO		77,856,875	23,400,245
TOTAL PASIVOS + PATRIMONIO		275,066,595	45,442,611

OSCAR E. GUTIERREZ CAMPOS
Representante Legal

MARTHA Y. ROJAS P.
Contador Público
T.P No 95.658-T

HEINER GARCIA VELASQUEZ
Auditor Externo
T.P. 40.668-T

SFAI AUDIT SAS
Miembros de SFAI GLOBAL INTERNATIONAL


ACCESOS NORTE DE BOGOTÁ S.A.S.
ESTADOS DE RESULTADOS INTEGRAL CONSOLIDADO, POR FUNCIÓN DEL GASTO
POR EL PERIODO AL 31 DE DICIEMBRE DE 2018 Y 31 DE DICIEMBRE DEL 2017



(Cifras expresadas en miles de pesos colombianos)

	Nota	2018	2017
Ingresos por actividades ordinarias	15	38.743.648	14.874.356
Costos de construcción	16	(24.265.071)	(13.900.101)
UTILIDAD BRUTA		14.478.577	974.255
Otros ingresos operacionales	15	22.301	-
Gastos de administración, operación y mantenimiento	17	(17.706.429)	(1.351.688)
GANANCIA O PÉRDIDA EN OPERACIÓN		(3.205.551)	(377.433)
Ingresos y gastos financieros			
Ingresos financieros	15	651.090	208.345
Egresos financieros	17	(207.190)	(90.300)
UTILIDAD NO OPERACIONAL		443.900	118.045
GANANCIA O PÉRDIDA ANTES DE IMPUESTO A LAS GANANCIAS		(2.761.651)	(259.388)
Impuesto a las ganancias		-	0
Impuesto diferido		(224.263)	37.257
Total impuesto a las ganancias	9	(224.263)	37.257
Operaciones discontinuadas			
Utilidad o pérdida de operaciones discontinuadas, neto de impuesto a las ganancias		-	-
PÉRDIDA NETA DEL EJERCICIO		(2.985.915)	(222.131)
Otros resultados integrales, neto de impuestos		-	-
PÉRDIDA NETA INTEGRAL DEL EJERCICIO		(2.985.915)	(222.131)


OSCAR E. GUTIERREZ CAMPOS
 Representante Legal


MARTHA E. ROJAS P.
 Contador Público
 T.P No 95658-T

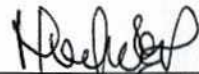

HEINER GARCIA VELASQUEZ
 Auditor Externo
 T.P. 40668-T
 SFAI AUDIT SAS
 Miembros de SFAI GLOBAL INTERNATIONAL


ACCESOS NORTE DE BOGOTA S.A.S.
ESTADOS DE CAMBIOS EN EL PATRIMONIO CONSOLIDADO
A 31 DE DICIEMBRE DE 2018 Y 31 DE DICIEMBRE DEL 2017
 (Cifras expresadas en miles de pesos colombianos)



	CAPITAL SOCIAL	CAPITAL ADICIONAL	RESULTADO DE EJERCICIOS ANTERIORES	RESULTADO DEL EJERCICIO	TOTAL
SALDO INICIAL 31 DE DICIEMBRE DE 2016	100.000	-	-	-	100.000
Capitalización	-	23.522.376	-	-	23.522.376
Resultado del ejercicio	-	-	-	(222.131)	(222.131)
SALDOS A 31 DE DICIEMBRE DE 2017	100.000	23.522.376	-	(222.131)	23.400.245
Capitalización	-	57.442.545	-	-	57.442.545
Resultado del ejercicio	-	-	-	(2.985.914)	(2.985.914)
Resultado del ejercicio anterior	-	-	(222.131)	222.131	-
SALDOS A 31 DE DICIEMBRE DE 2018	100.000	80.964.920	(222.131)	(2.985.914)	77.856.875


OSCAR EDUARDO GUTIERREZ CAMPOS
 Representante Legal


MARTHA Y. ROJAS P.
 Contador Público
 T.P No 95658-T


HEINER GARCIA VELASQUEZ
 Auditor Externo
 T.P. 40668-T
 SFAI AUDIT SAS
 Miembros de SFAI GLOBAL INTERNATIONAL

ACCESOS NORTE DE BOGOTA S.A.S.
ESTADO DE FLUJO DE EFECTIVO CONSOLIDADO
POR EL PERIODO TERMINADO EL 31 DE DICIEMBRE DE 2018 Y EL 31 DE DICIEMBRE DE 2017
(Cifras expresadas en miles de pesos colombianos)



	Nota	2018	2017
Flujos de efectivo de actividades de operación			
Resultado del ejercicio		(2,985,914)	(222,131)
Ajustes para conciliar la utilidad neta del año y el efectivo usado en las actividades de operación			
Impuesto a la renta	9	-	-
Depreciación de propiedades, planta y equipo	7	263,301	53,491
Amortización - gastos pagados por anticipado	10	1,939,590	339,560
Cambios en el capital de trabajo			
Disminución (aumento) en cuentas comerciales por cobrar y otras cuentas por cobrar	6	(14,106,957)	(3,930,626)
Aumento en proveedores		-	-
Aumento (disminución) en otras cuentas por pagar	11	1,047,192	4,368,556
Aumento (disminución) en impuestos	9	171,710	248,290
Disminución (aumento) en beneficios a los empleados	12	250,828	66,094
Aumento de otros pasivos financieros en relación con la operación	13	165,820,093	12,932,959
Flujos neto de efectivo de actividades de operación		152,399,843	13,856,193
Flujos de efectivo de actividades de inversión			
Inversión en activos intangibles, acuerdos de concesión	8	(24,810,288)	(13,745,787)
Adquisición de propiedades, planta y equipo	7	(3,653,656)	(636,298)
Otros Activos No financieros	10	(2,342,745)	(2,808,891)
Adquisición de otros activos	10	-	(3,125)
Flujo de efectivo neto generado (utilizado) en actividades de inversión		(30,806,689)	(17,194,101)
Flujos neto de efectivo de actividades de financiación			
Aportes de capital adicional	14	57,442,544	23,522,376
Flujos neto de efectivo de actividades de financiación		57,442,544	23,522,376
Aumento (disminución) neto de efectivo y equivalentes al efectivo	5	179,035,698	20,184,468
Efectivo y equivalentes al principio del período		20,284,468	100,000
Efectivo y equivalentes al efectivo al final del período		199,320,164	20,284,468

OSCAR E. GUTIERREZ CAMPOS
Representante Legal

MARTHA Y. ROJAS P.
Contador Público
T.P No 95.658-T

HEINER GARCIA VELASQUEZ
Auditor Externo
T.P. 40.668-T
SFAI AUDIT SAS
Miembros de SFAI GLOBAL INTERNATIONAL



Chía, 31 de diciembre de 2018

A los señores accionistas de AcceNorte S.A.S.

De acuerdo con la Ley 222 de 1995 Art. 35; los suscritos Representante Legal y Contador de **AcceNorte S.A.S.** (en adelante la Compañía), certificamos que los estados financieros consolidados de la Compañía al 31 de diciembre de 2018, cuarto trimestre del año 2018, han sido tomados fielmente de los libros y que antes de ser puestos a su disposición y de terceros, hemos verificado las siguientes afirmaciones contenidas en ellos:

a) Todos los activos y pasivos incluidos en los estados financieros consolidados de la Compañía al 31 de diciembre de 2018 existen y todas las transacciones incluidas en dichos estados se han realizado durante el cuarto trimestre de la fecha mencionada.

b) Todos los hechos económicos realizados por la Compañía durante el cuarto trimestre del año 2018 han sido reconocidos en los estados financieros consolidados.

c) Los activos representan probables beneficios económicos futuros (derechos) y los pasivos representan probables compromisos económicos futuros (obligaciones), obtenidos o a cargo de la Compañía al cuarto trimestre 31 de diciembre de 2018.

d) Los ingresos y egresos causados corresponden a la realidad de la Compañía y se han clasificado con base en las estipulaciones legales vigentes y de acuerdo con las Normas de Información Financiera (NIIF).

e) Todos los elementos han sido reconocidos por sus valores apropiados de acuerdo con las normas de información financiera aplicables en Colombia.

f) Todos los hechos económicos que afectan la Compañía han sido correctamente clasificados, descritos y revelados en los estados financieros.

Oscar Eduardo Gutierrez Campos
Representante Legal

Martha Yaneth Rojas Peñarete
Contador Público
T.P. 95658 -T